



ФЕДЕРАЛЬНАЯ СЛУЖБА
ГОСУДАРСТВЕННОЙ СТАТИСТИКИ
ПО ЗАБАЙКАЛЬСКОМУ КРАЮ

Оперативные данные по индексу цен производителей промышленных товаров по Забайкальскому краю

за ноябрь 2022 года

ИНДЕКСЫ ЦЕН ПРОИЗВОДИТЕЛЕЙ ПРОМЫШЛЕННЫХ ТОВАРОВ

НОЯБРЬ В % К ОКТЯБРЮ



Индекс цен производителей
промышленных товаров ¹⁾

2021

▲ 105,1%

2022

▲ 101,7%



Добыча полезных ископаемых

▲ 104,2%


▲ 103,2%



Обрабатывающие производства

▲ 121,7%

▲ 102,7%



Обеспечение электрической энергией, газом
и паром; кондиционирование воздуха

▼ 98,3%

▲ 100,1%



Водоснабжение; водоотведение,
организация сбора и утилизация отходов,
деятельность по ликвидации загрязнений

▲ 100,1%

▲ 100,03%

1) На товары, предназначенные для реализации на внутреннем рынке.

ИНДЕКСЫ ЦЕН ПРОИЗВОДИТЕЛЕЙ ПРОМЫШЛЕННЫХ ТОВАРОВ

НОЯБРЬ В % К НОЯБРЮ ПРЕДЫДУЩЕГО ГОДА



Индекс цен производителей
промышленных товаров ¹⁾

2021

▲ **107,6%**

2022

▲ **100,3%**



Добыча полезных ископаемых

▲ **112,0%**


▼ **87,4%**



Обрабатывающие производства

▲ **108,0%**

▲ **102,5%**



Обеспечение электрической энергией, газом
и паром; кондиционирование воздуха

▲ **101,8%**

▲ **108,6%**



Водоснабжение; водоотведение,
организация сбора и утилизация отходов,
деятельность по ликвидации загрязнений

▲ **104,9%**

▲ **115,7%**

1) На товары, предназначенные для реализации на внутреннем рынке.

ИНДЕКСЫ ЦЕН ПРОИЗВОДИТЕЛЕЙ ПРОМЫШЛЕННЫХ ТОВАРОВ

НОЯБРЬ В % К ДЕКАБРЮ ПРЕДЫДУЩЕГО ГОДА



Индекс цен производителей
промышленных товаров ¹⁾

2021

2022

▲ 107,6%

▲ 100,3%



Добыча полезных ископаемых

▲ 110,0%


▼ 87,9%



Обрабатывающие производства

▲ 106,9%

▲ 102,6%



Обеспечение электрической энергией, газом
и паром; кондиционирование воздуха

▲ 105,2%

▲ 108,0%



Водоснабжение; водоотведение,
организация сбора и утилизация отходов,
деятельность по ликвидации загрязнений

▲ 104,1%

▲ 115,8%

1) На товары, предназначенные для реализации на внутреннем рынке.